



ФЕДЕРАЛЬНАЯ СЛУЖБА
ГОСУДАРСТВЕННОЙ СТАТИСТИКИ

Индекс цен производителей промышленных товаров



май 2022 год



Территориальный орган
Федеральной службы
государственной статистики
по Новгородской области

Индекс цен производителей промышленных товаров

Новгородская область

май 2022 года

01

ИНДЕКСЫ ЦЕН ПРОИЗВОДИТЕЛЕЙ
И ПОТРЕБИТЕЛЬСКИХ ЦЕН

02

ИНДЕКСЫ ЦЕН ПРОИЗВОДИТЕЛЕЙ
ПО ОТДЕЛЬНЫМ ВИДАМ ЭКОНОМИЧЕСКОЙ
ДЕЯТЕЛЬНОСТИ





ИНДЕКСЫ ЦЕН ПРОИЗВОДИТЕЛЕЙ И ПОТРЕБИТЕЛЬСКИХ ЦЕН

В % К ДЕКАБРЮ ПРЕДЫДУЩЕГО ГОДА

МАЙ 2022 г. К ДЕКАБРЮ 2021 г., %



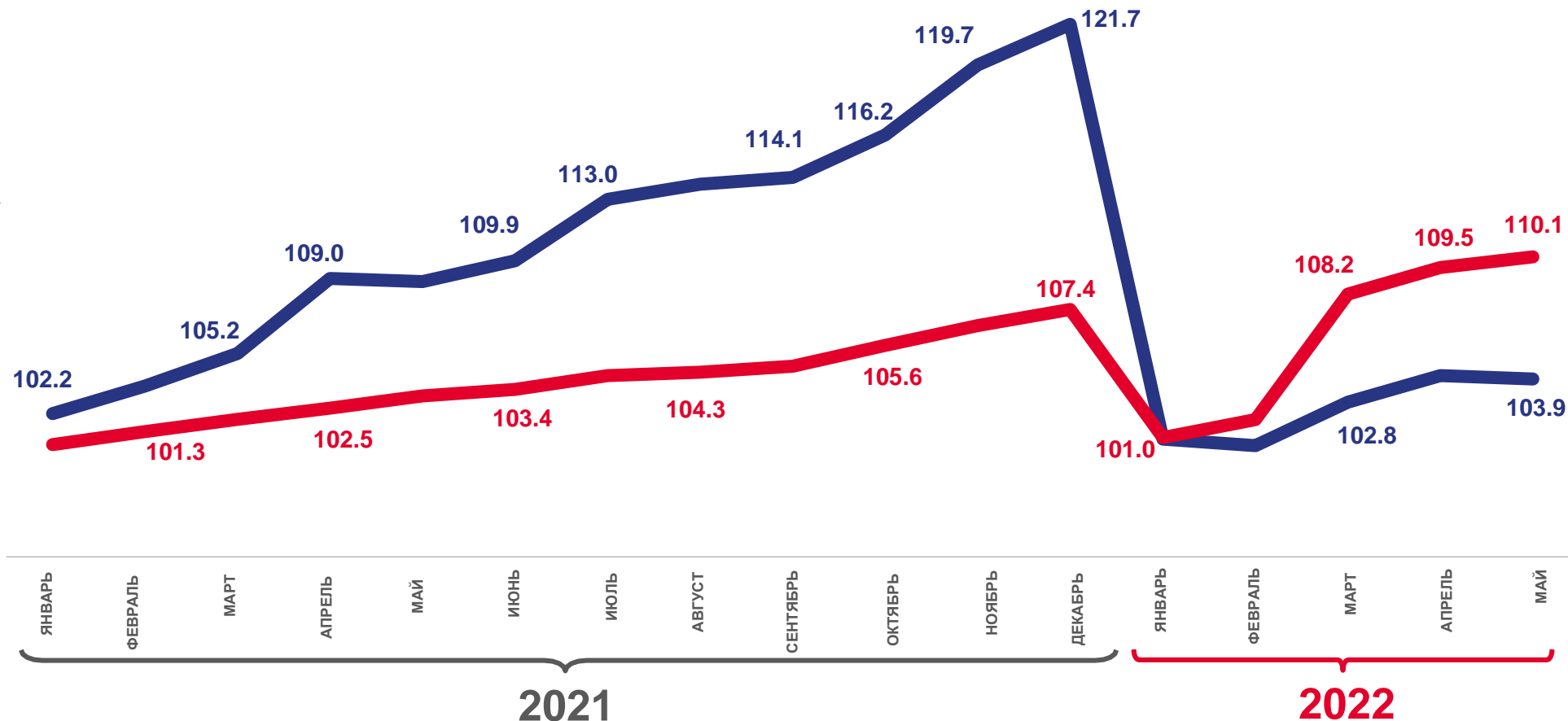
103.9

Индекс цен производителей



110.1

Индекс потребительских цен



Цены производителей промышленных товаров



Потребительские цены на товары и услуги

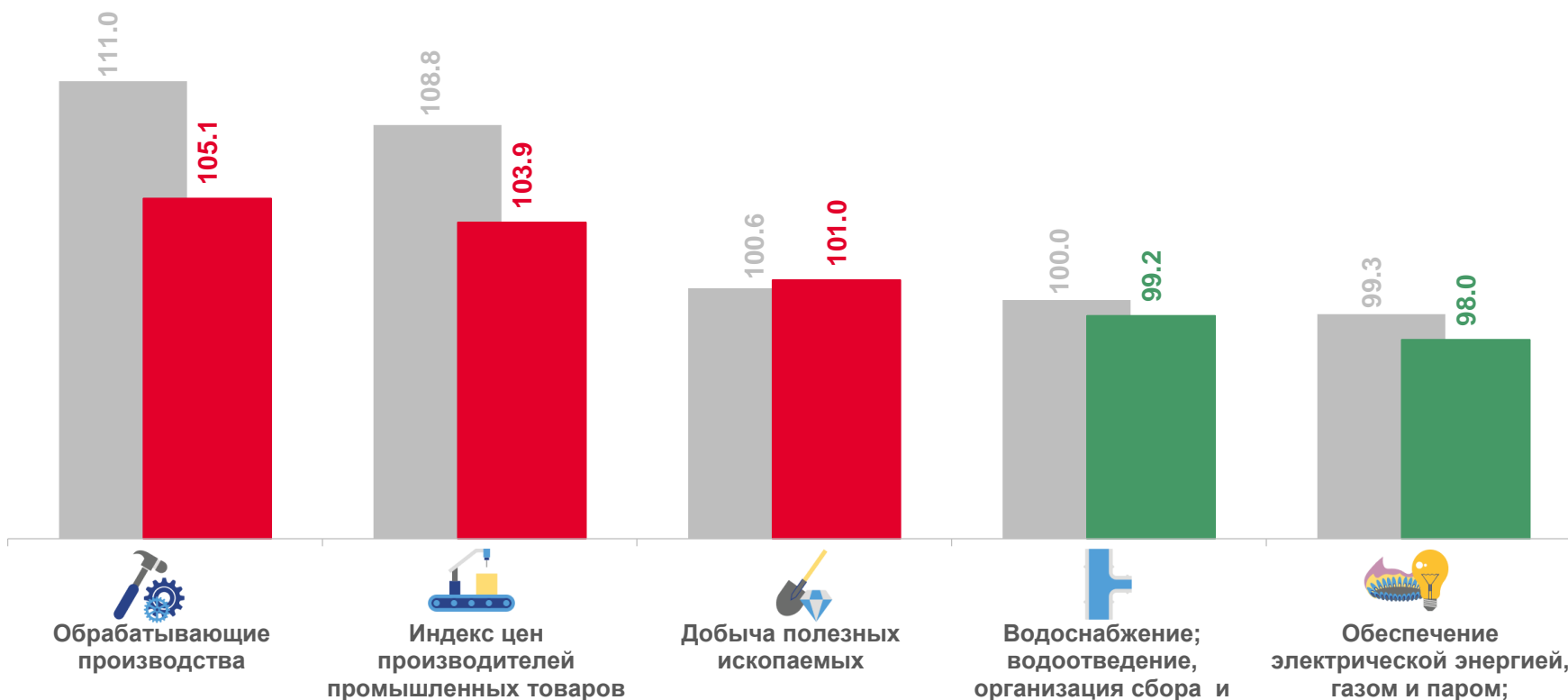
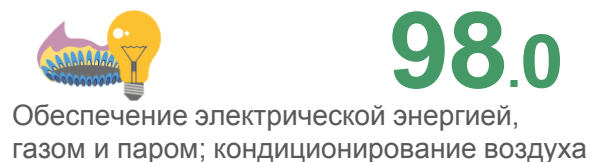
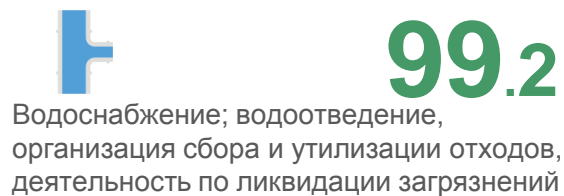
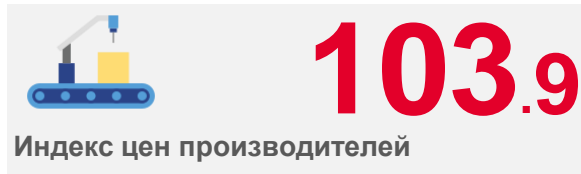




ИНДЕКСЫ ЦЕН ПРОИЗВОДИТЕЛЕЙ ПРОМЫШЛЕННЫХ ТОВАРОВ

В % К ДЕКАБРЮ ПРЕДЫДУЩЕГО ГОДА

МАЙ 2022 г. К ДЕКАБРЮ 2021 г., %



■ Май 2021 г. к декабрю 2020 г.

■ Май 2022 г. к декабрю 2021 г.





ИНДЕКСЫ ЦЕН ПРОИЗВОДИТЕЛЕЙ ПО СУБЪЕКТАМ СЗФО

МАЙ 2022 г. В % К ДЕКАБРЮ ПРЕДЫДУЩЕГО ГОДА



 РФ

109.1

СЗФО

110.2

7 регионов СЗФО

значение индекса **больше**,
чем по Новгородской области

2 региона СЗФО

значение индекса **меньше**,
чем по Новгородской области





ИНДЕКСЫ ЦЕН ПРОИЗВОДИТЕЛЕЙ ПРОМЫШЛЕННЫХ ТОВАРОВ

В % К ПРЕДЫДУЩЕМУ МЕСЯЦУ

МАЙ 2022 г. К АПРЕЛЮ 2022 г., %



99.8

Индекс цен производителей



100.3

Обеспечение электрической энергией, газом и паром; кондиционирование воздуха



100.0

Добыча полезных ископаемых



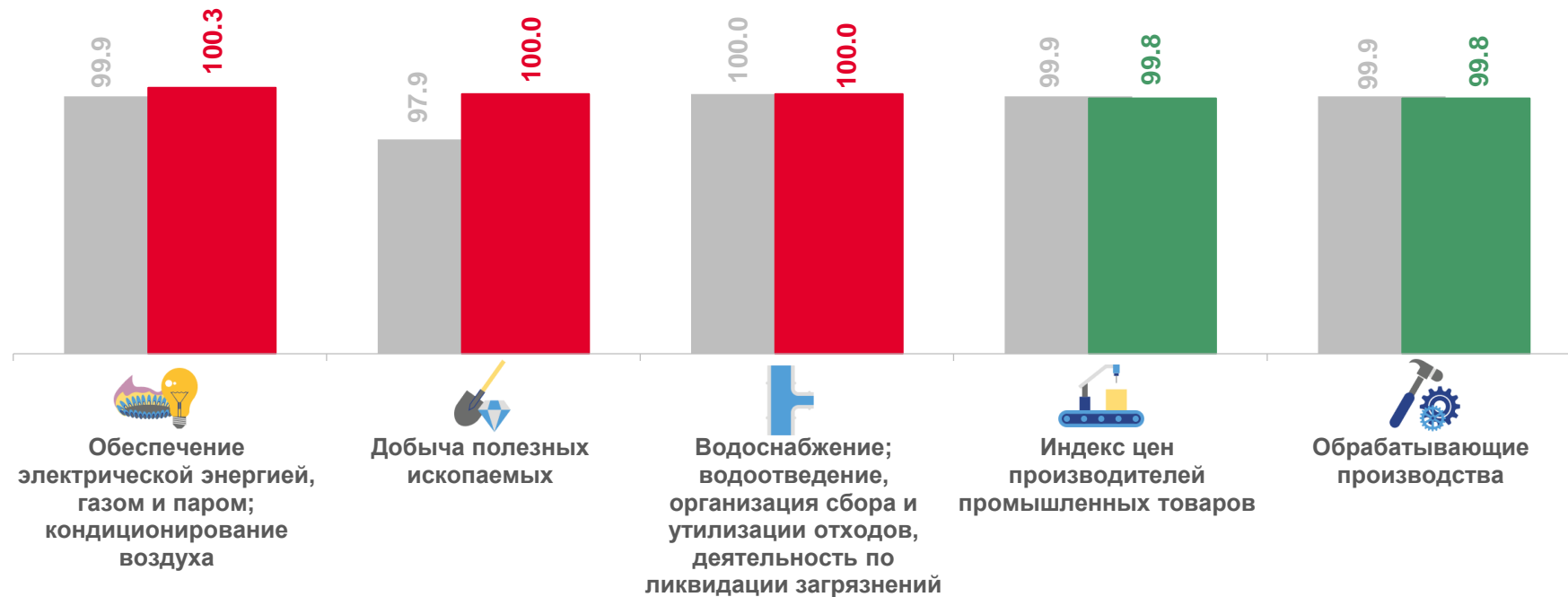
100.0

Водоснабжение; водоотведение, организация сбора и утилизации отходов, деятельность по ликвидации загрязнений



99.8

Обрабатывающие производства



■ Май 2021 г. к апрелю 2021 г.

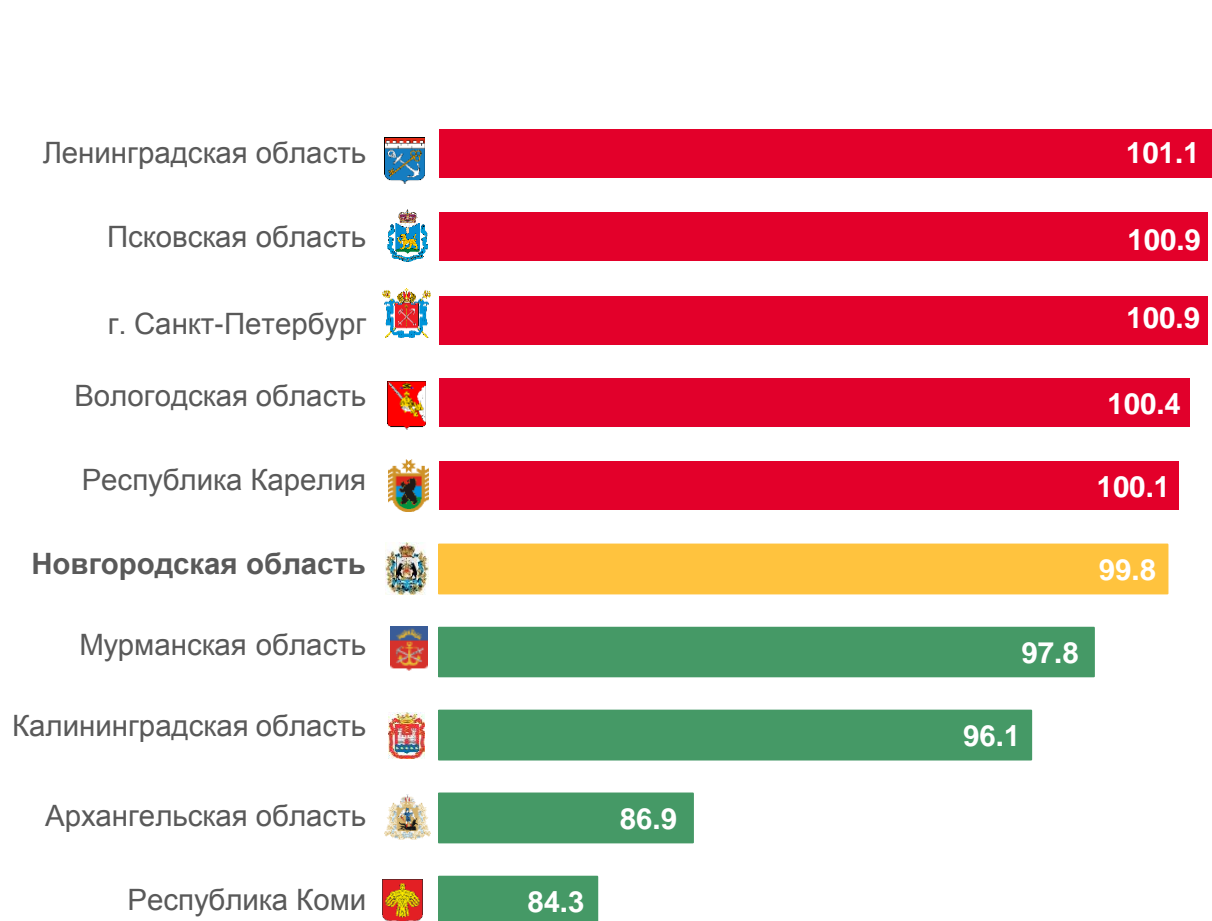
■ Май 2022 г. к апрелю 2022 г.





ИНДЕКСЫ ЦЕН ПРОИЗВОДИТЕЛЕЙ ПО СУБЪЕКТАМ СЗФО

МАЙ 2022 г. В % К ПРЕДЫДУЩЕМУ МЕСЯЦУ



 РФ

93.1

СЗФО

97.3

5 регионов СЗФО

значение индекса **больше**,
чем по Новгородской области

4 региона СЗФО

значение индекса **меньше**,
чем по Новгородской области

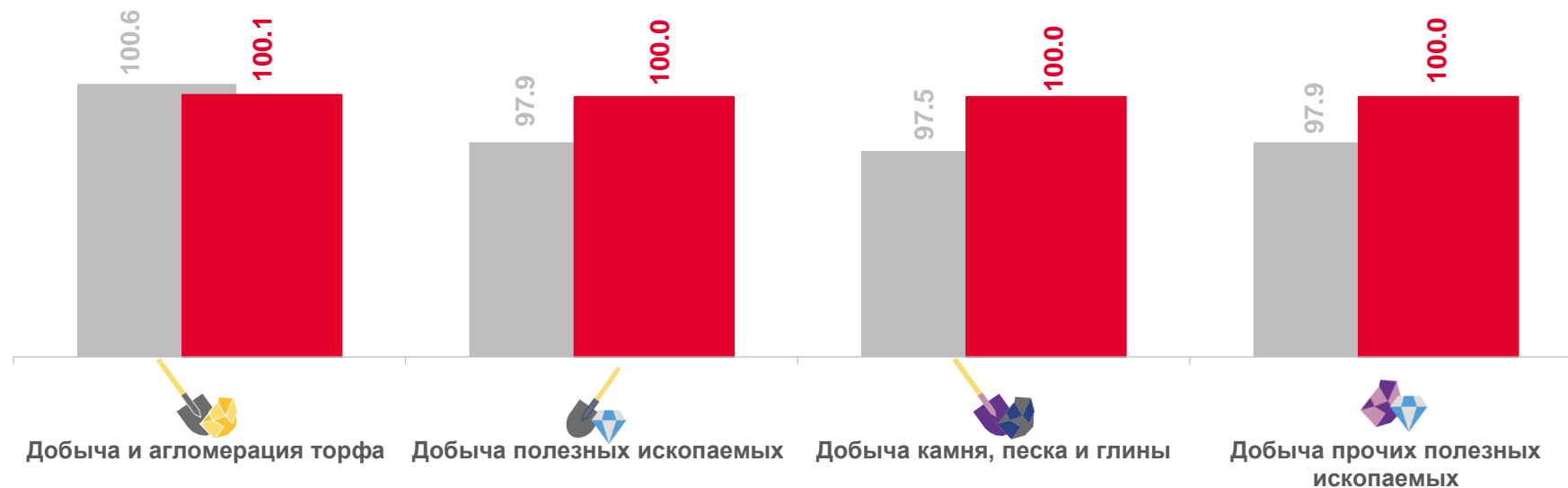







ИНДЕКСЫ ЦЕН ПРОИЗВОДИТЕЛЕЙ ПО ДОБЫЧЕ ПОЛЕЗНЫХ ИСКОПАЕМЫХ

В % К ПРЕДЫДУЩЕМУ МЕСЯЦУ

МАЙ 2022 г. К АПРЕЛЮ 2022 г., %



■ Май 2021 г. к апрелю 2021 г.

■ Май 2022 г. к апрелю 2022 г.





ИНДЕКСЫ ЦЕН ПРОИЗВОДИТЕЛЕЙ ПО ОБЕСПЕЧЕНИЮ ЭЛЕКТРИЧЕСКОЙ ЭНЕРГИЕЙ В % К ПРЕДЫДУЩЕМУ МЕСЯЦУ

МАЙ 2022 г. К АПРЕЛЮ 2022 г., %




100.3

Обеспечение электрической энергией, газом и паром; кондиционирование воздуха



100.6

Производство, передача и распределение электроэнергии



100.0

Производство, передача и распределение пара и горячей воды; кондиционирование воздуха



■ Май 2021 г. к апрелю 2021 г.

■ Май 2022 г. к апрелю 2022 г.

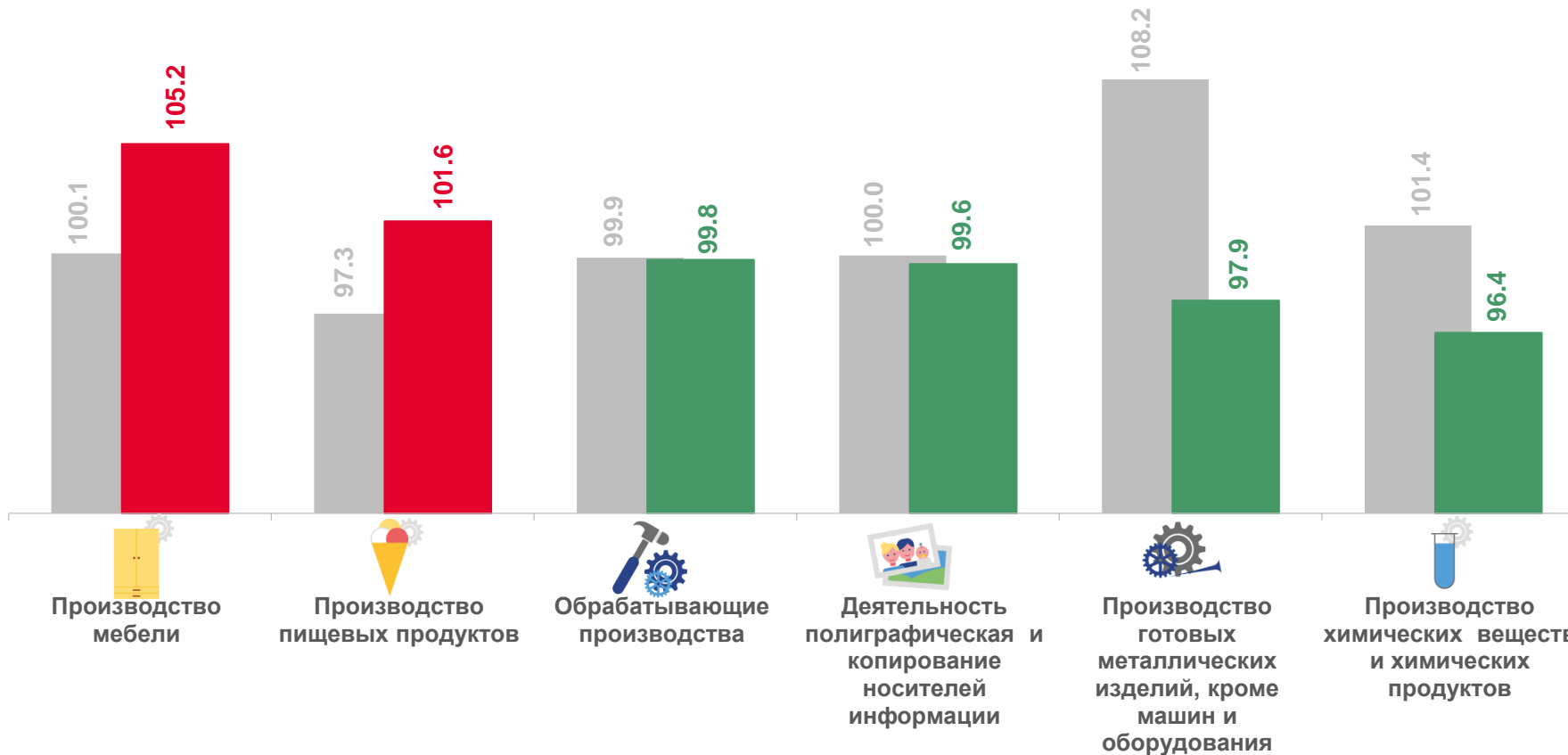
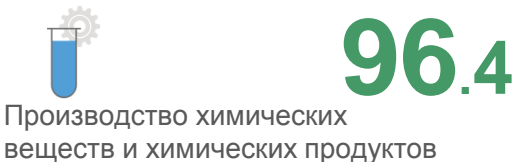






ИНДЕКСЫ ЦЕН ПРОИЗВОДИТЕЛЕЙ ПО ОБРАБАТЫВАЮЩИМ ПРОИЗВОДСТВАМ

В % К ПРЕДЫДУЩЕМУ МЕСЯЦУ

МАЙ 2022 г. К АПРЕЛЮ 2022 г., %



■ Май 2021 г. к апрелю 2021 г.

■ Май 2022 г. к апрелю 2022 г.





ИНДЕКСЫ ЦЕН ПРОИЗВОДИТЕЛЕЙ ПРОМЫШЛЕННЫХ ТОВАРОВ

В % К СООТВЕТСТВУЮЩЕМУ МЕСЯЦУ ПРЕДЫДУЩЕГО ГОДА

МАЙ 2022 г. К МАЮ 2021 г., %



117.4

Индекс цен производителей




123.5

Добыча полезных ископаемых



119.7

Обрабатывающие производства



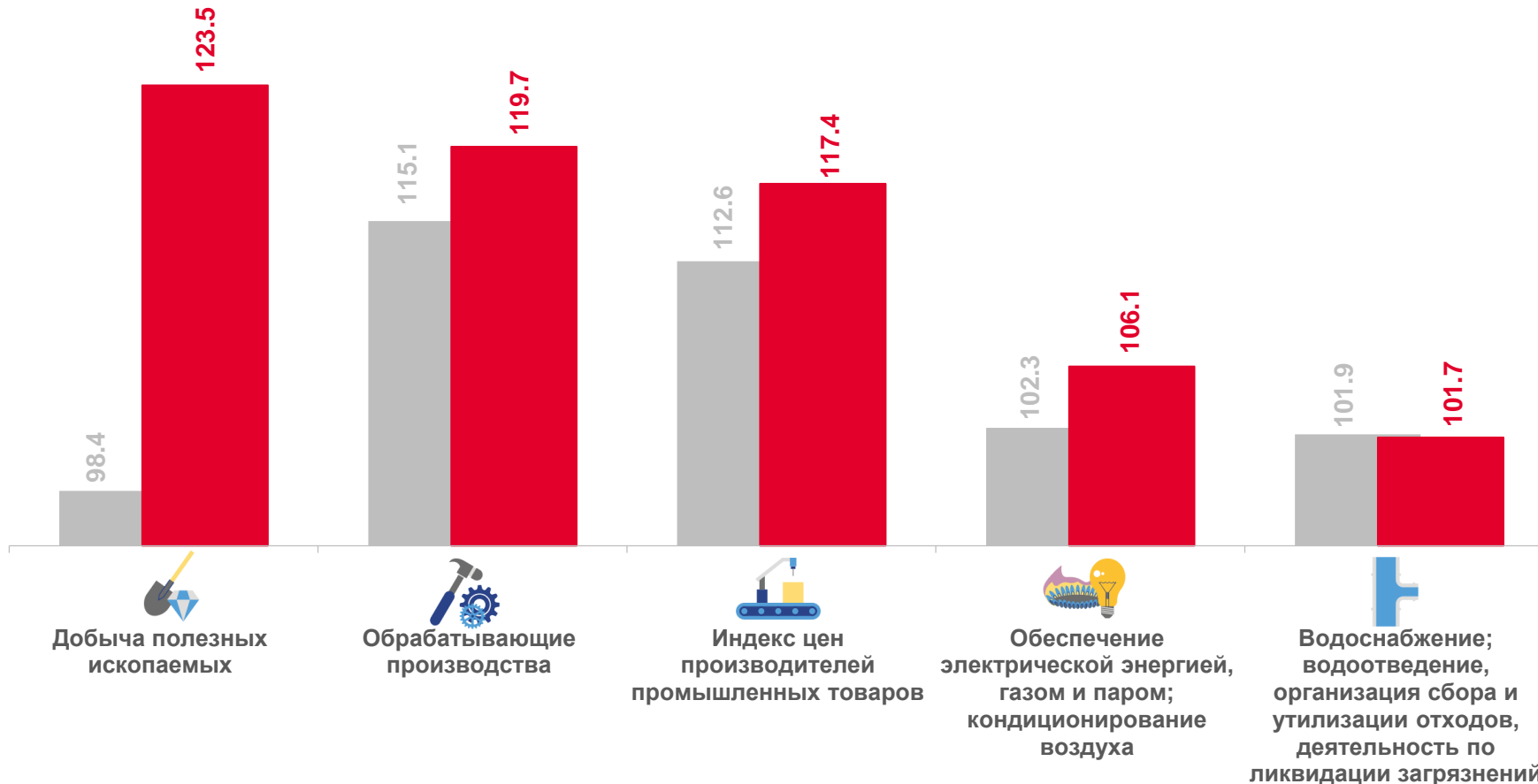
106.1

Обеспечение электрической энергией, газом и паром; кондиционирование воздуха



101.7

Водоснабжение; водоотведение, организация сбора и утилизации отходов, деятельность по ликвидации загрязнений



■ Май 2021 г. к маю 2020 г.

■ Май 2022 г. к маю 2021 г.

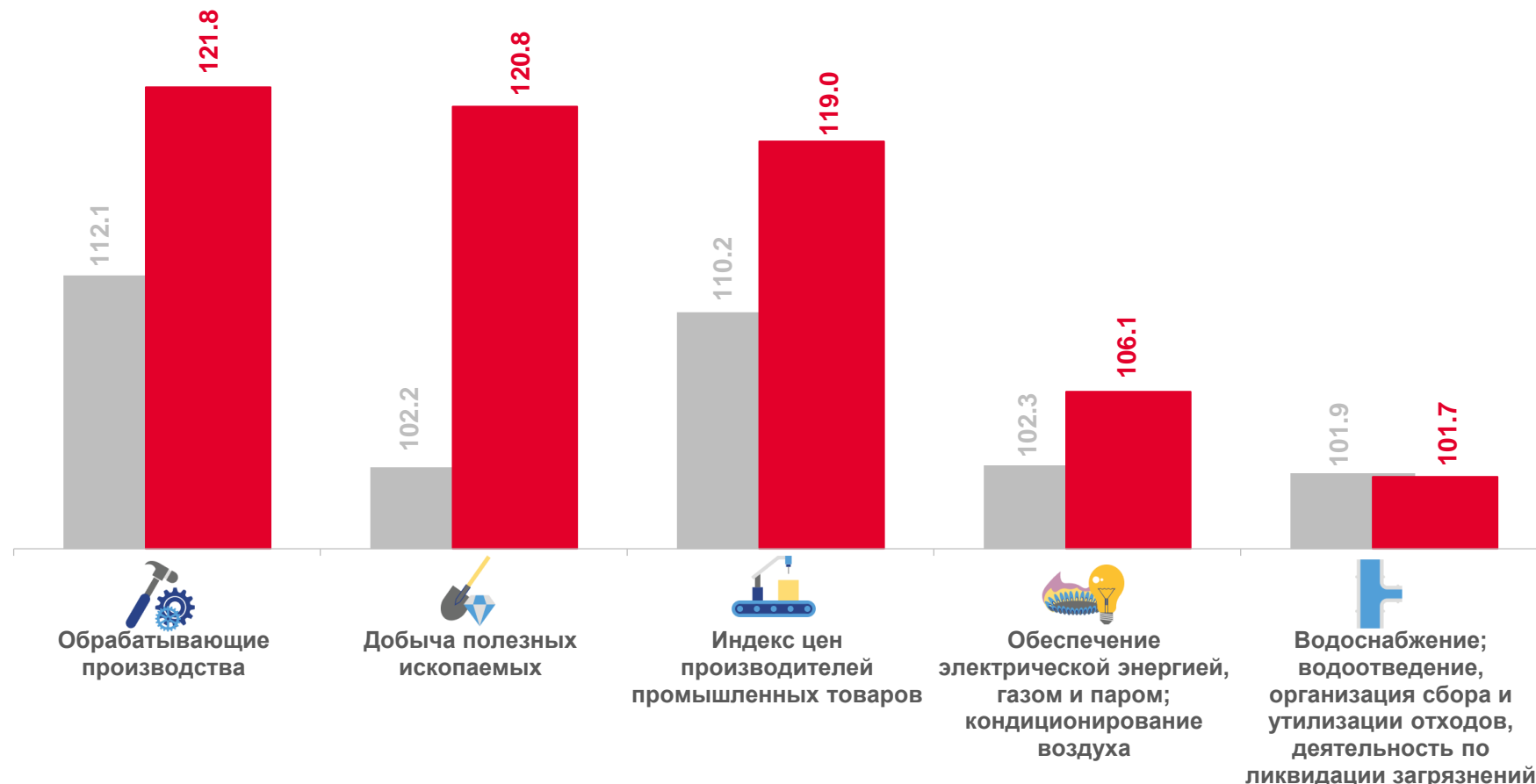
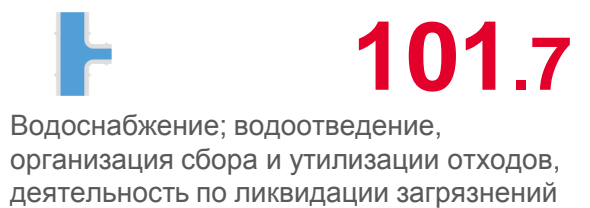
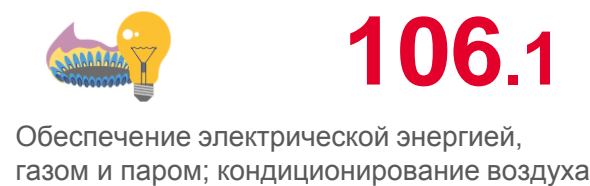

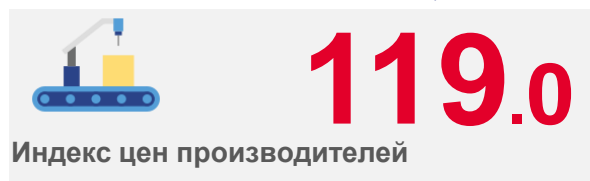




ИНДЕКСЫ ЦЕН ПРОИЗВОДИТЕЛЕЙ ПРОМЫШЛЕННЫХ ТОВАРОВ

В % К СООТВЕТСТВУЮЩЕМУ ПЕРИОДУ ПРЕДЫДУЩЕГО ГОДА

ЯНВАРЬ - МАЙ 2022 г.
К ЯНВАРЮ - МАЮ 2021 г., %



■ Январь - май 2021 г.
к январю - маю 2020 г.

■ Январь - май 2022 г.
к январю - маю 2021 г.

